

DADOS FINANCEIROS (R\$ mil)

Receita Bruta	18.958.057
Capital Social	3.412.073
Patrimônio Líquido	11.476.133
Ativo Imobilizado / Intangível / Financeiro da Concessão	20.347.956
Ativo Total	33.555.834
Lucro	2.257.976
Dividendos Propostos	1.196.074

EVOLUÇÃO DO CAPITAL SOCIAL (R\$ mil)

2008	2.481.508
2009	3.101.884
2010	3.412.073

FINANCIAL DATA (R\$ thousand)

Gross Revenue	18,958,057
Stock Capital	3,412,073
Stockholders Equity	11,476,133
Fixed Assets / Intangible / The Utility's Financial Asset	20,347,956
Total Assets	33,555,834
Profit	2,257,976
Proposed Dividends	1,196,074

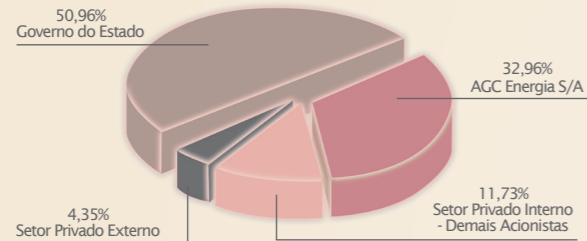
STOCK CAPITAL EVOLUTION (R\$ thousand)

2008	2,481,508
2009	3,101,884
2010	3,412,073

COMPOSIÇÃO DO CAPITAL SOCIAL

Ações Ordinárias	298.269.668
Ações Preferenciais	384.144.914
Total	682.414.582

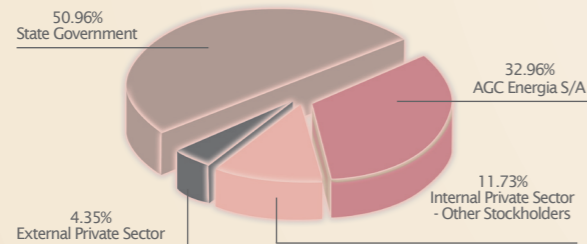
COMPOSIÇÃO ACIONÁRIA COM DIREITO A VOTO



STOCKHOLDING

Common Shares	298,269,668
Preferred Shares	384,144,914
Total	682,414,582

VOTING CAPITAL



PRINCIPAIS USINAS

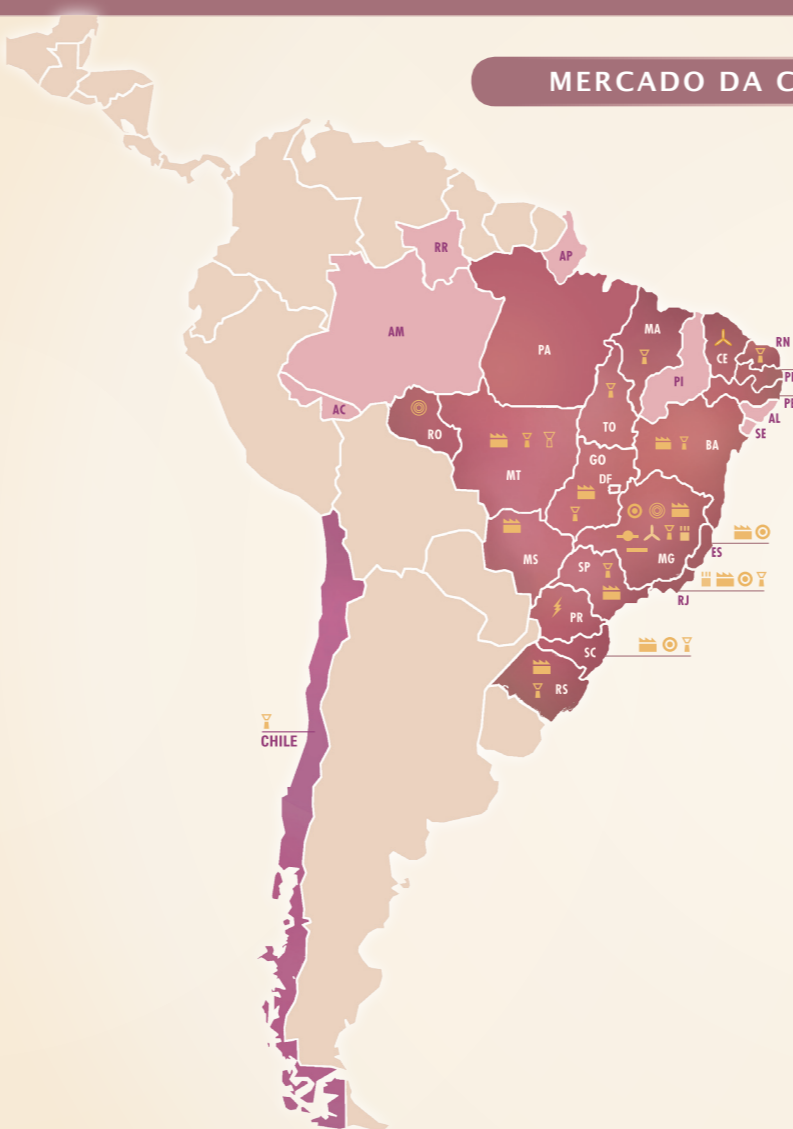
São Simão (rio Paranaíba)	1.710
Emborcação (rio Paranaíba)	1.192
Nova Ponte (rio Araguari)	510
Jaguara (rio Grande)	424
Miranda (rio Araguari)	408
Três Marias (rio São Francisco)	396
Volta Grande (rio Grande)	380
Outras	1.876
Capacidade Total	6.896

MAIN POWER PLANTS

São Simão (Paranaíba River)	1,710
Emborcação (Paranaíba River)	1,192
Nova Ponte (Araguari River)	510
Jaguara (Grande River)	424
Miranda (Araguari River)	408
Três Marias (São Francisco River)	396
Volta Grande (Grande River)	380
Others	1,876
Total Capacity	6,896

POTÊNCIA ATUAL (MW)

MERCADO DA CEMIG - CEMIG'S MARKET PRESENCE



Dados referentes a 31/12/2010. - Data compiled up to Dec. 31st, 2010.

Julho/2011 - CE - Classificação: Público

CEMIG em NÚMEROS 2011

Cemig in Figures

O CAMINHO DO DESENVOLVIMENTO

A Cemig é um dos mais sólidos e importantes grupos do segmento de energia elétrica do Brasil, sendo constituído por 58 empresas e 10 consórcios. Companhia de capital aberto controlada pelo Governo do Estado de Minas Gerais, a Cemig possui 114,6 mil acionistas em 44 países. Suas ações são negociadas nas Bolsas de Valores de São Paulo, Nova York e Madri. Hoje, a Empresa é uma referência na economia global, reconhecida pela sua atuação sustentável. Há 11 anos consecutivos, faz parte do Dow Jones Sustainability World Index (DJSI World), sendo a única do setor de energia da América Latina a integrar esse seleto grupo de empresas desde a sua criação. O Grupo Cemig é reconhecido pela sua dimensão e competência técnica.

A Empresa é a maior no segmento de distribuição de energia elétrica do Brasil, com cerca de 10,8 milhões de consumidores em 805 municípios dos estados de Minas Gerais e Rio de Janeiro, atendendo aproximadamente 30 milhões de pessoas. Também é a maior comercializadora do País, responsável por quase 25% do mercado de energia livre. É um dos maiores grupos geradores responsável pela operação de 67 usinas, com capacidade instalada de 6.896 megawatts. A atuação da Cemig estende-se a 19 estados brasileiros,

além do Distrito Federal, e ao Chile. Tornou-se controladora da Light, ampliando participação na distribuidora que atende o Rio de Janeiro e outras cidades fluminenses. Também possui participação em empresas transmissoras de energia elétrica (TBE e Taesa), investimentos no segmento de gás natural (Gasmig), telecomunicações (Cemig Telecom) e eficiência energética (Efficientia). Em Rondônia, a Cemig integra o consórcio responsável pela implantação da Hidrelétrica de Santo Antonio no Rio Madeira. Seguindo a política de investimentos em fontes renováveis de energia, a Cemig adquiriu participação acionária em três parques eólicos da Energimp S.A. (Impsa), com capacidade instalada de 99,6 megawatts, no Ceará. Em 2010, a Cemig foi selecionada pela sexta vez consecutiva para compor o Índice de Sustentabilidade Empresarial (ISE) da Bovespa. Foi classificada ainda como "Prime" pela Oekom Research, agência alemã de "rating" de sustentabilidade. É também a única concessionária do setor elétrico da América Latina a fazer parte do The Global Dow Index. Criado em 2008, o índice americano inclui 150 empresas de 25 países, consideradas líderes mundiais, e tem por objetivo servir como referência no mercado internacional. No Brasil, apenas três companhias foram listadas.

THE ROUTE OF DEVELOPMENT

Cemig, comprised of 58 companies and 10 consortia, is one of the most solid and important groups in the electric energy sector in Brazil. Cemig is an open capital company controlled by the Government of the State of Minas Gerais, and its shares are held by 114,600 shareholders in 44 countries. Its shares are traded on the São Paulo, New York and Madrid Stock Exchanges. Cemig today is a benchmark in the global economy, renowned for its sustainable practices. For 11 consecutive years it has been part of the Dow Jones Sustainability World Index (DJSI World) and is the only company in the Latin American energy sector to be part of this index since its creation. The Cemig Group is recognized for its technical stature and competence.

The Company is the largest in the electric energy distribution segment in Brazil, with roughly 10.8 million consumers in 805 municipalities in the states of Minas Gerais and Rio de Janeiro, serving approximately 30 million people. It is also the largest energy commercialization company in the country, as it has a share of almost 25% in the free energy market. It is one of the largest generation groups and is responsible for the operation of 67 power plants with an installed capacity of 6,896 megawatts. Cemig operates in 19 states in Brazil, in addition

to the Distrito Federal and Chile. It has become the controller of Light, expanding its stake in this energy distributor that serves the city of Rio de Janeiro and other cities in the state of the same name. It also has a stake in two electric energy transmission companies (TBE and Taesa), investments in the natural gas segment (Gasmig), telecommunications (Cemig Telecom) and energy efficiency (Efficientia). In Rondônia, Cemig is part of the consortium responsible for the installation of the Santo Antônio Hydroelectric Plant on the Madeira River. In line with its policy of investing in renewable sources of energy, Cemig has acquired an equity stake in three wind farms owned by Energimp S.A. (Impsa), with an installed capacity of 99.6 megawatts, in Ceará. In 2010 Cemig was selected for the sixth consecutive time to be part of Bovespa's Corporate Sustainability Index (ISE). It was classified as "Prime" by Oekom Research, a German sustainability ratings agency. It is also the only electric energy utility in Latin America to be part of The Global Dow Index. Created in 2008, this American index includes 150 companies from 25 countries that are considered world leaders and has the goal of service as a benchmark in the international market. Only three companies from Brazil have been listed in this index.

A PRESENÇA DA CEMIG

Nº de consumidores	7.064.449
Nº de localidades servidas	5.415
Sedes municipais	774
Distritos	510
Povoados	4.131

Obs: Distribuição direta do Mercado Cemig

CRESCIMENTO DO NÚMERO DE CONSUMIDORES

2006	6.240.218
2007	6.440.259
2008	6.602.431
2009	6.832.581
2010	7.064.449

DADOS DE CONSUMO

Classe	Nº de consumidores (em milhares)	Participação da classe no total de consumidores (%)	Participação da classe no consumo (%)
Industrial	76	1,1	57,0
Residencial	5.775	81,7	19,0
Comercial	609	8,6	11,3
Rural	533	7,5	5,7
Outros	71	1,1	7,0

Obs: Distribuição direta do Mercado Cemig

EVOLUÇÃO DAS VENDAS DE ENERGIA (GWh*)

2006	49.805
2007	52.834
2008	54.102
2009	53.775
2010	57.227

Incluem-se suprimento (vendas da Cemig Geração e Transmissão S.A. no ambiente de contratação livre (ACL) e regulado (ACR)).

SISTEMA DE DISTRIBUIÇÃO (KM)

Linhas urbanas	91.465
Linhas rurais	362.470
Total	453.935

Obs: O sistema de distribuição da Cemig é o maior da América Latina e registrou um crescimento de 40,6% nos últimos 10 anos (2001/2010)

SISTEMA DE TRANSMISSÃO

Tensão (kV)	Extensão (km)
Abaixo de 69	955
69	4.797
138 a 161	11.341
230	761
345	1.933
500	2.169
Total	21.956

CONSUMPTION DATA

Class	Consumers (in thousands)	Participation of each class on total of consumers (%)	Participation of the class of consumers on the consumption (%)
Industrial	76	1.1	57.0
Residential	5,775	81.7	19.0
Commercial	609	8.6	11.3
Rural	533	7.5	5.7
Others	71	1.1	7.0

Note: Direct distribution regarding Cemig's Market.

GROWTH OF POWER SALES (GWh*)

2006	49,805
2007	52,834
2008	54,102
2009	53,775
2010	57,227

Including supply (Cemig Geração e Transmissão S.A. sales) in both free-contract (ACL) and regulated (ACR) frameworks.

DISTRIBUTION NETWORK (miles)

Urban lines	56,835
Rural lines	225,235
Total	282,070

Note: Cemig's distribution system is Latin America's largest and had a 40,6% growth in the past 10 years (2001/2010).

TRANSMISSION NETWORK

Voltage (kV)	(miles)
Up to 69	593
69	2,981
138 up to 161	7,047
230	473
345	1,201
500	1,348
Total	13,643

EVOLUÇÃO DA CAPACIDADE INSTALADA (MW)

1952	12,9
1962	396,6
1972	1.116,9
1982	3.865,3
1992	4.461,3
2002	5.704,0
2010	6.896,0

A partir do ano de 2001 inclui empresas controladas/coligadas.

Energia comprada de Itaipu: 8.590 GWh

SETORES MAIS SIGNIFICATIVOS NO SEGMENTO INDUSTRIAL

	% do total de consumo industrial
Metalurgia	49,2
Extração	11,0
Química	9,4
Minerais não-metálicos	6,7
Alimentos	6,3
Material de Transporte	3,6
Outros	13,8

(1) Inclui Empresas Controladas e Coligadas.

GROWTH OF INSTALLED CAPACITY (MW)

1952	12,9
1962	396,6
1972	1,116,9
1982	3,865,3
1992	4,461,3
2002	5,704,0
2010	6,686,6

Including controlled and colligated companies from 2001 on.

PRINCIPAL INDUSTRIAL SECTORS

	% of the total Industrial Consumption
Metallurgy	49.2
Extraction	11.0
Chemistry	9.4
Non-metalic materials	6.7
Food	6.3
Transportation materials	3.6
Others	13.8

(1) Including Controlled and Sisters Companies

PRODUTIVIDADE DOS EMPREGADOS

	07	08	09	10
Número de empregados	10.817	10.422	9.746	8.859
Consumidores/empregado	595,3	633,5	701,1	797,0
MWh*/empregado	4.883,9	5.191,1	5.517,7	6.460,0

*Inclui consumo faturado de Furnas e outras concessionárias.

VENDA A CONSUMIDORES FINAIS

Classe de Consumidor	%
Industrial	57,0
Residencial	19,0
Comercial	11,3
Rural	5,7
Outros(*)	7,0

Inclui suprimento, empresas controladas e coligadas.

EMPLOYEES PRODUCTIVITY RATIOS

	07	08	09	10
Number of employees	10,817	10,422	9,746	8,859
Customers/employee	595.3	633.5	701.1	797.0
MWh*/employee	4,883.9	5,191.1	5,517.7	6,460.0

*Including billed consumption of Furnas and other utilities.

SALES TO FINAL CONSUMER

Category	%
Industrial	57,0
Residential	19,0
Commercial	11,3
Rural	5,7
Others(*)	7,0

Including supply, and controlled and colligated companies.